

SOBRE O FUNDO

O KADIMA LONG ONLY FUNDO DE INVESTIMENTO EM COTAS DE FUNDO DE INVESTIMENTO EM AÇÕES tem como objetivo obter retornos de longo prazo através da aplicação de no mínimo 95% (noventa e cinco por cento) de seus recursos em cotas do fundo de investimento Kadima Long Only Master FIA. Este, por sua vez, busca obter retornos de longo prazo através da aplicação majoritária de seus recursos no mercado de ações.

A estratégia predominante do Kadima Long Only Master FIA é a quantitativa, na qual modelos matemático-estatísticos desenvolvidos pela equipe da Kadima Asset Management se valem de diversos indicadores de preços e fundamentos para a construção de seu portfólio.

Cabe notar que por ser um fundo de ações que pode utilizar derivativos, bem como o fato de o benchmark ser o Ibovespa, os níveis de risco e volatilidade a que este fundo está submetido são elevados. Ressalta-se ainda que a este a fundo é vedado realizar operações de day-trades, venda a descoberto e aplicações em ativos financeiros negociados no exterior.

Recomendamos aos interessados a leitura atenta do prospecto e regulamento dos fundos.

CARACTERÍSTICAS

Publico Alvo: Investidor em geral
Aplicação Inicial: R\$20,000.00
Movimentação Mínima: R\$5,000.00
Saldo Mínimo: R\$20,000.00
Cota de Aplicação: D+1
Cota de Resgate: D+1
Pagamento de Resgate: D+3 da Conversão de Cotas
Taxa de Saída: Não há
Taxa de Administração: 2% a.a. (máximo de 2,5% a.a.)
Taxa de Performance: 20% sobre o que exceder o Ibovespa

TRIBUTAÇÃO

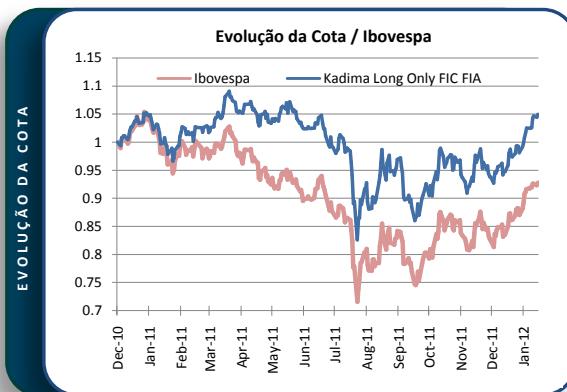
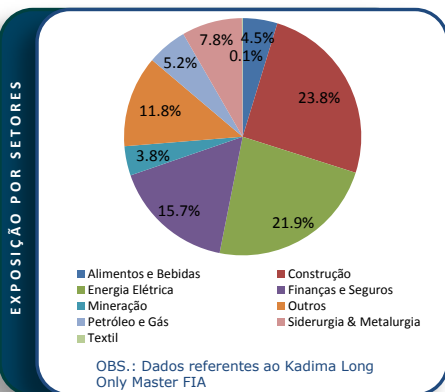
IR: 15% exclusivamente no resgate de cotas

DADOS BANCÁRIOS

Favorecido: Kadima Long Only FIC FIA
CNPJ: 12.845.796/0001-62
Banco: Bradesco (237)
Agência: 2856-8
Conta Corrente: 641.074-0
Horário de movimentação: Movimentações devem ser solicitadas até as 13:30 hrs e, caso pertinente, os recursos devem estar disponíveis na conta até as 14:00hrs

OUTROS

Gestor: Kadima Gestão de Investimentos Ltda.
Administrador: BNY Mellon Serviços Financeiros DTVM S/A
SAC Mellon: (21) 3974-4501
Ouvidoria Mellon: www.bnymellon.com.br/sf ou no telefone 0800 7253219
Custodiante: Banco Bradesco SA
Auditoria: KPMG Auditores Independentes
Classificação ANBID: Ações Livre



	2010		2011		2012	
	Fundo	Ibov	Fundo	Ibov	Fundo	Ibov
Jan			-2.69%	-3.94%	10.76%	11.13%
Fev			1.80%	1.22%		
Mar			4.81%	1.79%		
Abr			-0.60%	-3.58%		
Mai			1.00%	-2.29%		
Jun			-3.53%	-3.43%		
Jul			-4.11%	-5.74%		
Ago			-2.60%	-3.96%		
Set			-8.27%	-7.38%		
Out			10.14%	11.49%		
Nov			-1.55%	-2.51%		
Dez	2.66%	1.95%	-1.19%	-0.21%		
Ano	2.66%	1.95%	-7.70%	-18.11%	10.76%	11.13%
			Acum. 12 Meses:		5.05%	-5.26%
			Acum. Desde o Início*:		4.94%	-7.22%
					Atual	Médio 12M
					R\$ 2,342,239	R\$ 2,219,834

Liquidez da Carteira de Ações**

	EXPOSIÇÃO
Acima de R\$ 20 MM	59.8%
Entre R\$ 10 MM e R\$ 20 MM	22.4%
Entre R\$ 5 MM e R\$ 10 MM	11.9%
Até R\$ 5 MM	3.4%
Total	97.6%


Market Capitalization da Carteira de Ações

	EXPOSIÇÃO
Acima de R\$ 10 Bi	45.2%
Entre R\$ 5 Bi e R\$ 10 Bi	25.5%
Entre R\$ 1 Bi e R\$ 5 Bi	26.6%
Até R\$ 1 Bi	0.3%
Total	97.6%

Volatilidade (252 d.u.)

	Fundo	Ibovespa
Volatilidade a.a.	23.1%	24.6%

(*) O FUNDO teve início em 17-dez-10.



(**) Calculado com a média do volume diário nos últimos três meses de cada ação.
 OBS.: Todos os dados de exposição são referentes ao Kadima Long Only Master FIA.

Este relatório é uma publicação cujo propósito é divulgar informações e dar transparência à gestão executada pela Kadima Asset Management. A Kadima Asset Management não comercializa nem distribui cotas de fundos de investimentos ou qualquer outro ativo financeiro. As informações contidas neste material são de caráter exclusivamente informativo, não devem ser consideradas uma oferta para aquisição de cotas de fundos de investimento e não constitui prospecto previsto na instrução CVM 409 ou no Código de Auto-Regulação da ANBIMA. Fundos de Investimento não contam com garantia da Administradora, do Gestor, qualquer mecanismo de seguro ou, ainda, pelo Fundo Garantidor de Créditos - FGC. Rentabilidade passada não representa garantia rentabilidade futura. A rentabilidade divulgada não é líquida de impostos e de eventual taxa de saída. Para avaliação da performance de um fundo de investimento, é recomendável a análise de, no mínimo, 12 (doze) meses. Leia o prospecto e o regulamento antes de investir. Os termos "Master" e "Feeder" são comumente utilizados no meio financeiro para designar veículos de investimento que fazem parte de uma estrutura na qual vários fundos de cotas possam compartilhar de uma mesma estratégia. Os fundos de cotas são chamados "Feeders", pois aplicam recursos financeiros no fundo receptor, este chamado fundo "Master", no qual a estratégia é implementada.